



# BESTUHLUNGSPLAN






**Stufenhalle**  
**Variante 9 - 856 Personen**

---

**Erdgeschoss**

-  Notausgang
-  Rettungsweg

**HINWEISE**

-  Notausgänge sind jederzeit unverschlossen und frei zu halten!
-  Grün gekennzeichnete Wege und Flächen sind jederzeit frei zu halten!
-  Ein "Raucherkäfig" ist nur als "offener" Bereich oder mit ständiger Betreuung durch Sicherheitspersonal, welches im Schadensfall den Käfig unverzüglich öffnen kann, zulässig!